




PORSCHE



# Mehr Erlebnisse pro Event

Ihre Veranstaltung bei Porsche Leipzig



Mehr Präzision pro Takt.

Mehr Adrenalin pro Runde.



Mehr Abenteuer pro Stunde.



**Mehr Erlebnisse pro Event.**





## Schenken Sie Ihren Gästen eine faszinierende Zeit. Bei Porsche Leipzig.

Sie suchen für Ihre Gäste einen besonderen Ort? Sie planen eine Konferenz, eine Galaveranstaltung oder ein Kunden-event? Wir bieten Ihnen einen exklusiven Rahmen. Bei Porsche in Leipzig, wo neben Sportwagen vor allem auch eines produziert wird: Emotionen. Hier finden Sie ein spannendes Umfeld mit professioneller Betreuung für Veranstaltungen unterschiedlichster Art und Größe.

Ein Umfeld, in dem Sie mit Ihren Gästen der Marke Porsche ganz nahekommen. Nutzen Sie unsere Angebote für ein einzigartiges Event. Mit einer Indoorfläche von weit über 5.000 m<sup>2</sup> für über 800 Gäste im Kundenzentrum und einer Outdoorfläche von über 400 Hektar bietet Porsche Leipzig viele Möglichkeiten. Und neben exklusiven Veranstaltungsräumlichkeiten finden Sie hier ein außer-

gewöhnliches Rahmenprogramm, das Ihr Event bei uns zu etwas ganz Besonderem macht.

Eine Werksführung zum Beispiel – bei der Sie die Fertigung des Panamera, des Macan und des Cayenne live miterleben – oder ein Fahrevent onroad und offroad. Auf den beiden werkeigenen Strecken. Natürlich mit Fahrzeugen der Porsche Modellpalette.

Wir sind auf individuelle Wünsche eingestellt und helfen Ihnen bei der Organisation Ihrer Veranstaltung – von der Planung bis zur Heimreise. Und tun alles dafür, dass der Aufenthalt bei Porsche Leipzig für Sie und Ihre Gäste zu einem einmaligen Erlebnis wird.

Und worauf Sie sich in Leipzig jederzeit und überall verlassen können: die gewissenhafte Erfüllung aller Umweltauflagen. Einen schonenden Umgang mit Ressourcen zum Beispiel. Zeitgemäß eben.

Lassen Sie sich auf den folgenden Seiten inspirieren, und entdecken Sie die vielen

Möglichkeiten, die wir für Sie und Ihre Veranstaltung bereithalten. Darüber hinaus können Sie unser Eventportal besuchen (s. S. 65) und uns bei Fragen natürlich jederzeit persönlich unter Tel. +49 341 999-13555 kontaktieren. Eines versprechen wir Ihnen schon jetzt: mehr Erlebnisse pro Event.

Die Angaben zu Kraftstoffverbrauch und CO<sub>2</sub>-Emissionen finden Sie auf Seite 68.



Hinter Bildern mit diesem Symbol befinden sich Zusatzinhalte, die Sie mit Ihrem Smartphone abrufen können. Dafür benötigen Sie die kostenfreie App von Porsche Leipzig. Unter [www.porsche-leipzig.com/app](http://www.porsche-leipzig.com/app) finden Sie alle Informationen.

# Kundenzentrum

Außen werden Erwartungen geweckt.  
Innen setzen wir alles daran, sie zu erfüllen.



Klicken Sie ein Register am rechten Bildrand an, um zum gewünschten Inhalt zu gelangen.

Informationen

Rahmenprogramm

Kundenzentrum  
Ebene 4

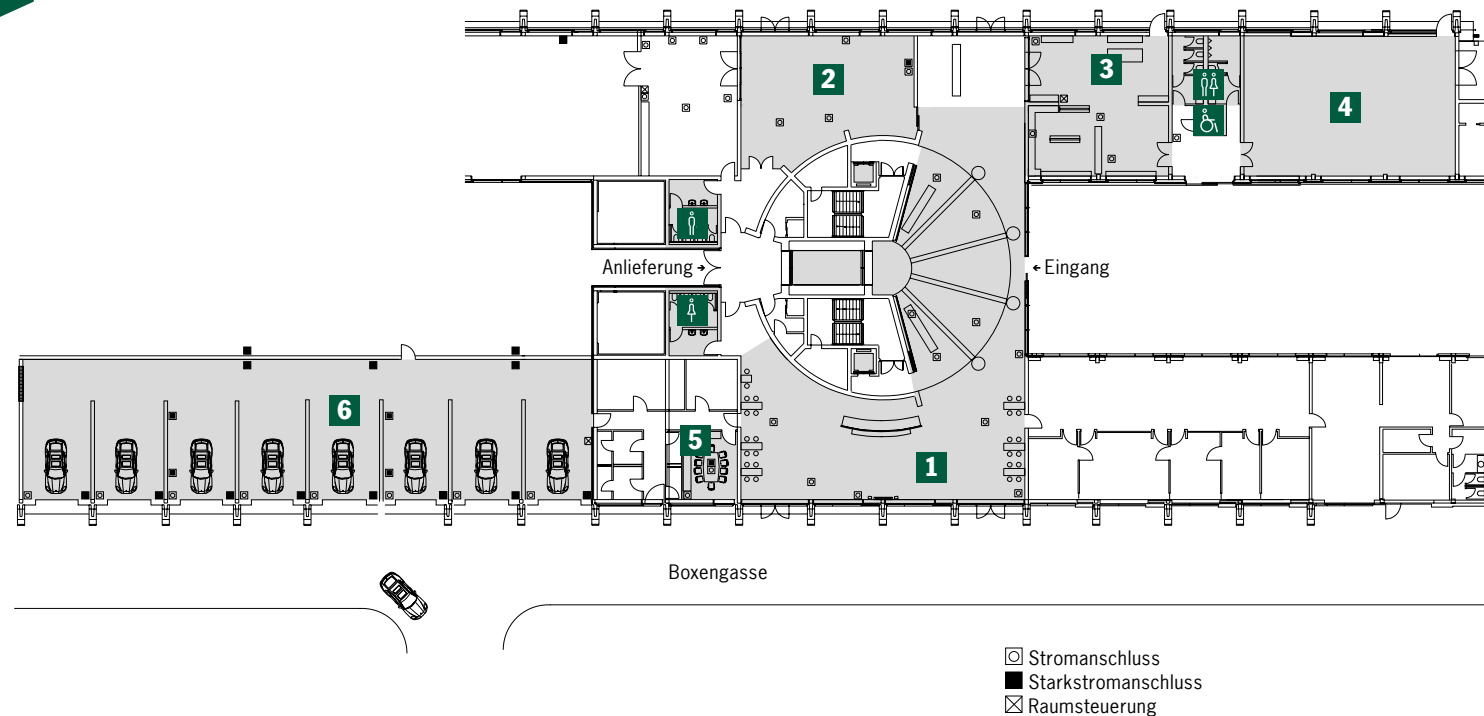
Kundenzentrum  
Ebene 3

Kundenzentrum  
Ebene 2

Kundenzentrum  
Ebene 1

Kundenzentrum  
Ebene 0

- 1 Motorsport Lounge
- 2 Classic Lounge
- 3 Starter Lounge
- 4 Shop
- 5 Projektbüro
- 6 Fahrzeugübergabe



## Der erste Eindruck? Exklusiv, luxuriös und sehr freundlich.

Das Porsche Kundenzentrum in Leipzig erinnert in der Form an einen Diamanten. Ebenso facettenreich gestaltet sich auch Ihr Besuch bei uns. Und das ab der ersten Sekunde. Denn Sie können Ihre Gäste bereits unmittelbar vor der Veranstaltung ganz individuell begrüßen. Zum Beispiel mit einer Willkommensbotschaft und dem Veranstaltungslogo auf einer unserer Multimediaschalen im Außenbereich. Oder Ihren Fahnen

an der Zufahrt zum Kundenzentrum. So stimmen Sie Ihre Gäste auf einen ereignisreichen Tag ein.

Der große Empfangsbereich zwischen den befahrbaren Rampen ist Ihr persönlicher Startpunkt mit vielen Optionen. So können Sie in der angrenzenden Motorsport Lounge direkt einen Blick auf die Porsche Rundstrecke genießen. Von hier aus haben Sie die Start-Ziel-

Gerade immer im Blick. Der ideale Ort, um Ihre Gäste mit einem Willkommensdrink zu begrüßen.

Gleich nebenan: die Classic Lounge. Gestaltet mit historischen Motorsportmotiven bietet sie Rennsportambiente. Der Raum eignet sich mit seiner Größe besonders für Empfänge und kleinere Tagungen.

Privatsphäre und Exklusivität bietet unser Projektbüro. Der moderne Meetingraum liegt direkt an der Rundstrecke und verspricht neben spektakulären Ausblicken auch eine hervorragende technische Ausstattung.

Der Strecke noch näher kommen Sie in unserer Fahrzeugübergabe. Schließlich gewähren die integrierten Rolltore direkten Zugang zur Rundstrecke.

Täglich erfüllen wir hier die Neuwagenträume unserer Kunden. Und auch diesen exklusiven Bereich können Sie mieten. Ein Plus für Ihre Veranstaltung. Und die Größe? Bestimmen Sie dank flexibler Trennwandsysteme einfach selbst.

Was unsere Ebene 0 Ihnen noch bietet? Eine ausreichende Anzahl Besucherparkplätze im Zufahrtsbereich. Auf Wunsch eine bewachte Garderobe für Ihr Event. Und unseren Shop: So können Ihre Gäste neben Erinnerungen auch ein kleines Stück Porsche mit nach Hause nehmen.












# Ebene 0

## 1 Motorsport Lounge

### Bestuhlung

Stehische: bis zu 100 Personen



Nutzungsmöglichkeiten  		
Stehempfang, Kaffeepausen, Fingerfoodbuffet, Barbecue	640 m <sup>2</sup> x 3,65 m (Fläche x Höhe) (inkl. Empfangsbereich)	Empfangstresen: 5,15 m x 1,16 m (Länge x Höhe), Servicestation mit Kaltgetränken und Gastronomie-Vollautomat für Kaffeespezialitäten
  		
55-Zoll-Full-HD-Display (1920 x 1080 Pixel), HDMI-Computeranschluss, TV-Multimediaplayer	BOSE® Beschallung für Hintergrundmusik, ein Funkmikrofon	230 V, 16 A





# Ebene 0

## 2 Classic Lounge

### Bestuhlung

**U-Form:** bis zu 22 Personen

**Würfel:** bis zu 30 Personen

**Parlamentarisch:** bis zu 48 Personen

**Reihe:** bis zu 60 Personen

**Stehische:** bis zu 80 Personen



### Nutzungsmöglichkeiten



Begrüßungen, Kaffeepausen, Fingerfoodbuffet, Seminare, Workshops

135 m<sup>2</sup> x 3,65 m (Fläche x Höhe)

Loungebereich kann für Nutzung als Seminarraum komplett geschlossen werden



84-Zoll-UHD-Display (3840 x 2160 Pixel), HDMI-Computeranschluss, VGA-Computeranschluss

BOSE® 5.1 Beschallung für Präsentationston, Hintergrundmusik, ein Funkmikrofon

230 V, 16 A

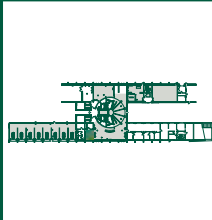


# Ebene 0

- 3 Starter Lounge**
- 4 Shop**



Nutzungsmöglichkeiten		
 <p>Starter Lounge: Stehempfänge</p>	<p>Starter Lounge: 185 m<sup>2</sup> x 3,65 m (Fläche x Höhe)</p> <p>Shop: 207 m<sup>2</sup> x 4,80 m (Fläche x Höhe)</p>	 <p>Starter Lounge: Vollautomat für Kaffeespezialitäten</p>
 <p>Starter Lounge: 84-Zoll-UHD-Display (3840 x 2160 Pixel), HDMI-Computeranschluss, VGA-Computeranschluss</p>	 <p>Starter Lounge: BOSE® 5.1 Beschallung für Präsentationston, Hintergrundmusik, ein Funkmikrofon</p> <p>Shop: Porsche Design Soundbar für Hintergrundmusik</p>	 <p>230 V, 16 A</p>




# Ebene 0







5 Projektbüro

**Bestuhlung**  
Tafel: bis zu 10 Personen



Nutzungsmöglichkeiten 		
Meetings, Backoffice	25 m <sup>2</sup> x 3,65 m (Fläche x Höhe)	Integriertes magnetisches Whiteboard, Tisch höhenverstellbar, Sideboards zur Nutzung
  		
84-Zoll-UHD-Display (3840 x 2160 Pixel), HDMI-Computeranschluss	Beschallung für Präsentationston	230 V, 16 A

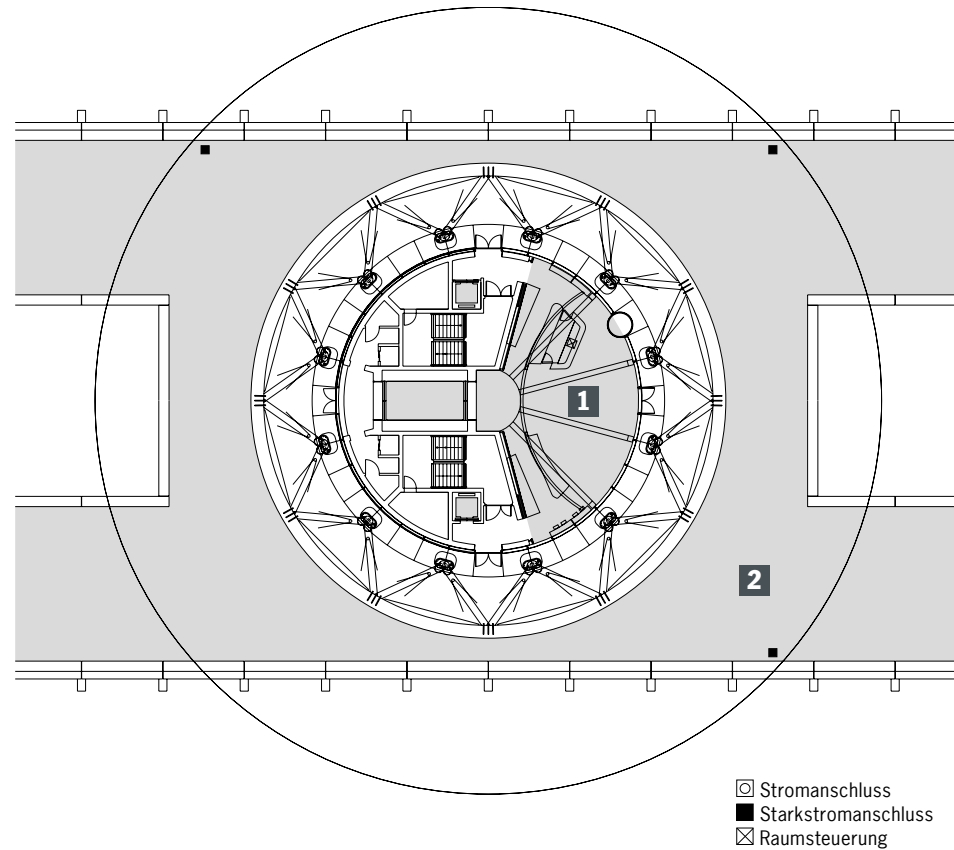


Nutzungsmöglichkeiten  			
Bei Anmietung der gesamten Location Raum für Seminare, Workshops, Produktpräsentationen, Barbecues, Fahrzeugboxen (bei Fahrerevents)	560 m <sup>2</sup> x 4,70 m (Fläche x Höhe)	Flexibles Trennwandsystem	
   			
WUXGA-Projektor (1920 x 1200 Pixel, 10.600 Lumen), Leinwand (3 m x 3 m), HDMI-Computeranschluss, VGA-Computeranschluss	BOSE® 5.1 Beschallung für Präsentationston, Hintergrundmusik, zwei Funkmikrofone	LED-Deckensegel weiß, dimmbar	230 V, 16 A 400 V, 32 A CEE



1 Porsche Lounge

2 Terrasse



## Beste Plätze für unsere Kunden. Für unsere Veranstaltungsgäste ebenso.

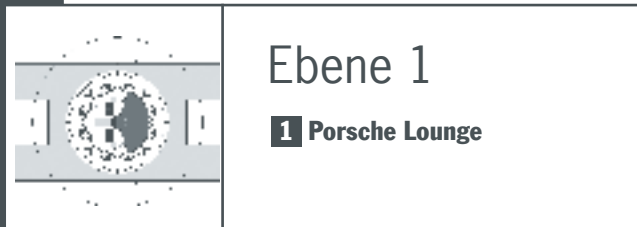
Das Kundenzentrum, der sogenannte Diamant, ist ein Ort, der zu vielem einlädt: Vorfreude zum Beispiel. Und die erleben wir in der Porsche Lounge tagtäglich. Denn diesen beeindruckenden Bereich reservieren wir eigentlich für unsere Neuwagenabholer. Der erste Eindruck: spektakulär. Denn durch die

umlaufende Fensterfront lässt sich bereits erahnen, was Porsche Leipzig so besonders macht: die Rundstrecke.

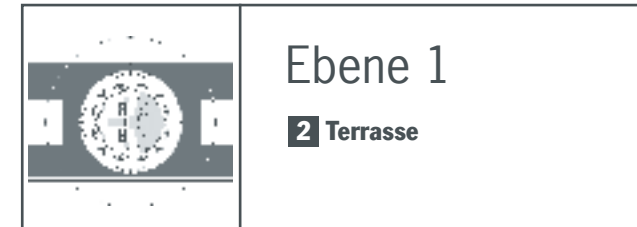
Deshalb sind die 154 m<sup>2</sup> der Porsche Lounge auch als Empfangsbereich für Veranstaltungen geeignet. Die direkt zugängliche Terrasse gewährt Ihnen

Gästen einen einzigartigen Blick bei Fahrveranstaltungen. Schließlich liegt sie 5 m über der Boxengasse unserer Rundstrecke. Beste Aussichten für Ihre Gäste.





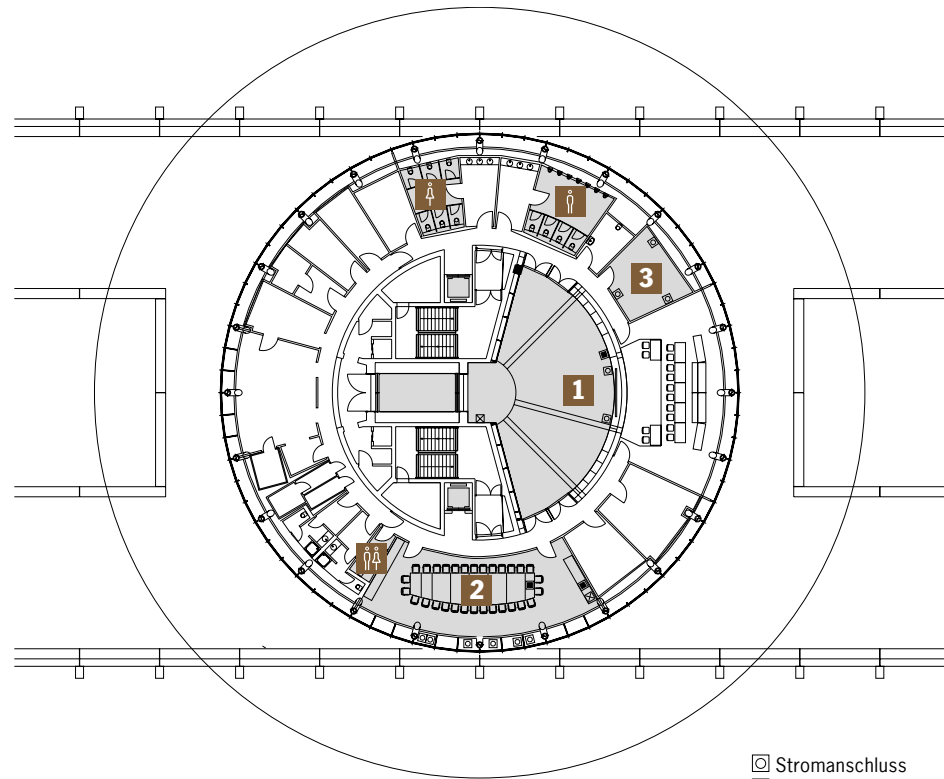
Nutzungsmöglichkeiten		
Empfangsbereich	154 m <sup>2</sup> x 6,70 m (Fläche x Höhe)	Vollautomat für Kaffeespezialitäten
55-Zoll-Full-HD-Display (1920 x 1080 Pixel), TV-Multimediaplayer	BOSE® Beschallung für Hintergrundmusik	230 V, 16 A



Nutzungsmöglichkeiten
Zuschauerbereich für Fahrveranstaltungen (5 m über der Start-Ziel-Geraden)
230 V, 16 A 400 V, 16 A CEE



- 1 Forum
- 2 Board room
- 3 Clubzimmer



- ⊗ Stromanschluss
- Starkstromanschluss
- ⊗ Raumsteuerung

## Viel Platz für ergebnisorientierte Meetings. Einschließlich der nötigen Inspiration.


Auf der zweiten Ebene angekommen, öffnen sich die Aufzugtüren und geben den Blick in das Forum frei: unser Konferenzraum für bis zu 80 Gäste. Mit modernster Technik wie Beamer, Laptop, Visualizer, Mikrofonanlage, Surround Sound, Rednerpult und Großleinwand.

Das Forum können Sie aber auch als Kinosaal nutzen. Zeigen Sie Ihren Gästen zum Beispiel eine Multimediapräsentation oder Ihren Unternehmensfilm.

Natürlich können Sie auch unseren Board room mit 30 Sitzplätzen, modernster Medientechnik und einem einzigartigen Blick auf das Gelände buchen – ein idealer Ort für wichtige Meetings wie etwa Vorstands- und Aufsichtsratssitzungen. Zahlreiche Extras wie eine magnetische Holzvertäfelung für Präsentationen und eine Cateringstation inklusive eines hochwertigen Gastronomie-Vollautomaten für Kaffeespezialitäten machen diesen Raum

besonders vielseitig. Und dank des einmaligen Rundstreckenblicks natürlich auch besonders spektakulär.

Auf derselben Etage befindet sich auch ein Clubzimmer, das bis zu 8 Personen Platz bietet. Ebenfalls auf dieser Ebene: der Streckenleitstand. Kameras auf der Rundstrecke und der Geländestrecke ermöglichen hier auf Kontrollmonitoren spektakuläre Blicke auf das Fahrgeschehen.





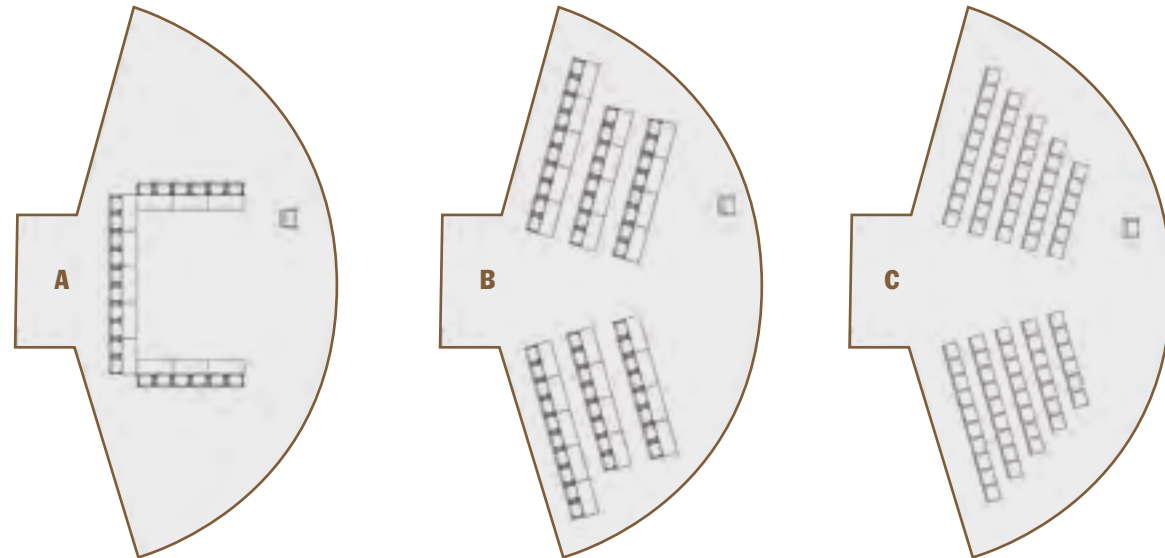


## Ebene 2

### 1 Forum

#### Bestuhlung

- A. **U-Form:** bis zu 22 Personen
- B. **Parlamentarisch:** bis zu 60 Personen
- C. **Reihe:** bis zu 80 Personen
- D. **Stehtische:** bis zu 96 Personen (o. Abb.)



Nutzungsmöglichkeiten		
Seminare, Konferenzen, Produktpräsentationen, Kino, Workshops	160 m <sup>2</sup> x 3,75 m (Fläche x Höhe)	Zugang zum Aufzug direkt im Raum
WXGA-Projektor (1280 x 800 Pixel, 6.000 Lumen), Leinwand (5 m x 2,60 m), HDMI-Computeranschluss, VGA-Computeranschluss	BOSE® 5.1 Beschallung für Präsentationston, zwei Funkmikrofone, ein Rednerpultmikrofon	230 V, 16 A 400 V, 32 A CEE





## Ebene 2

**2** Board room

### Bestuhlung

Tafel: bis zu 30 Personen






Nutzungsmöglichkeiten 		
Präsentationen, Workshops, Vorstands- und Aufsichtsratssitzungen	85 m <sup>2</sup> x 3,50 m (Fläche x Höhe)	Cateringstation mit Gastronomie-Vollautomat für Kaffeespezialitäten, magnetische Holzvertäfelung, Tisch in gewünschter Farbe beleuchtbar
		
WUXGA-Projektor (1920 x 1200 Pixel, 10.600 Lumen), Leinwand (3 m x 3 m), Deckenvisualizer, HDMI-Computeranschluss, VGA-Computeranschluss	BOSE® Beschallung für Präsentationston	230 V, 16 A



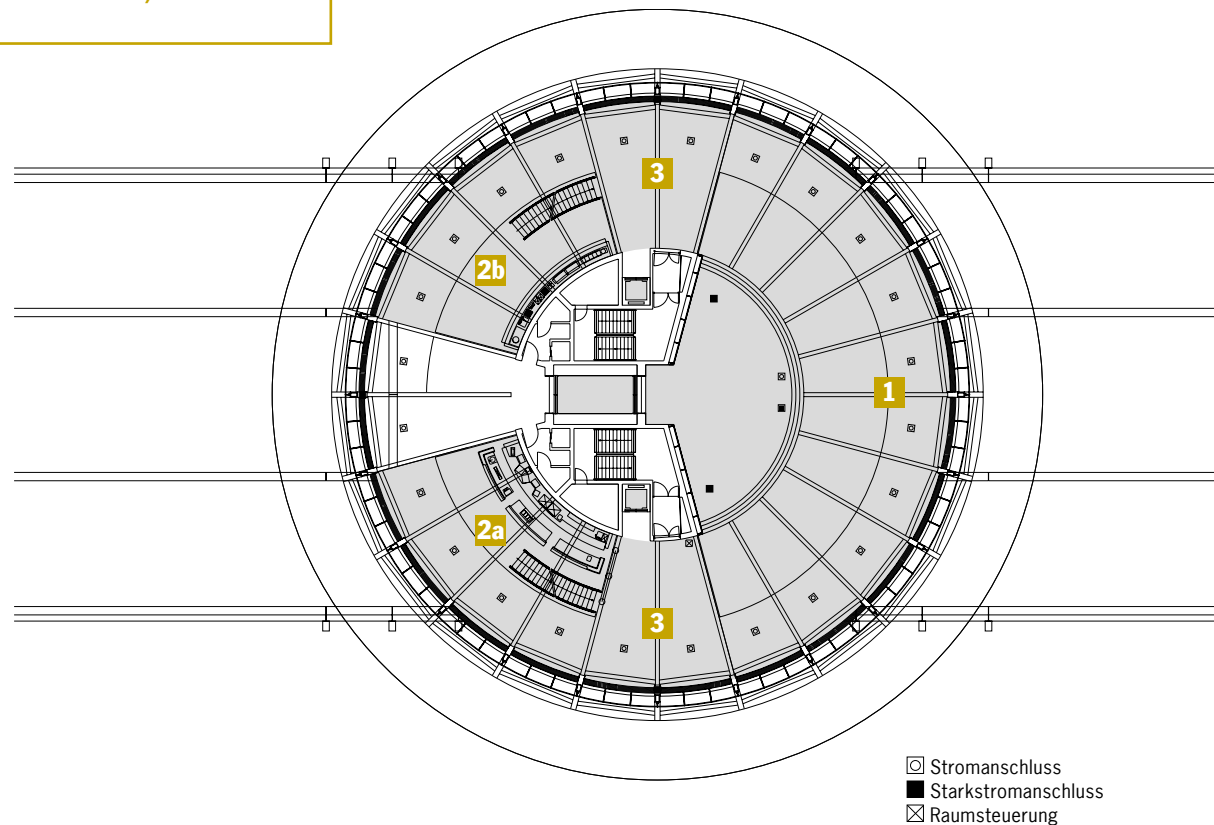
## Ebene 2

**3** Clubzimmer



Nutzungsmöglichkeiten 	
Besprechungen, Workshops, Backstageraum, Organisationsbüro, Künstlergarderobe	25 m <sup>2</sup> x 3,50 m (Fläche x Höhe)
	
Mobiler WXGA-Projektor (1280 x 800 Pixel, 5.000 Lumen), HDMI-Computeranschluss, VGA-Computeranschluss	230 V, 16 A

- 1 Porsche Auditorium**
- 2 Restaurant**
  - a) Front Cooking
  - b) Freeflow
- 3 Snackbereich Ost, West**



## Jede Menge Freiraum für Ihr Event. Weitblick und beste Aussichten inklusive.

Die dritte Ebene beeindruckt durch das Porsche Auditorium. Hier lässt sich intensiv zuhören und diskutieren. Oder erleben und genießen. Sie bietet den Teilnehmern ein Raumgefühl der großzügigen Art: 1.360 m<sup>2</sup>, ungeteilt. Rund um Panoramafenster, die sich bei Bedarf verdunkeln lassen. Vielseitig nutzbar für verschiedene Veranstaltungen mit mehreren Hundert Gästen.

Direkt darüber befindet sich der Galerie-ring, den Sie bequem über die beiden Treppenaufgänge erreichen. Und von wo aus Sie in das darunterliegende Porsche Auditorium schauen können.

Außergewöhnlich ist auch die Ausstattung dieses Tagungsorts. Er besitzt eine Bühne, 2 Projektoren mit jeweils eigener Leinwand im Format 5 m x 5 m sowie ein Rednerpult. Und nicht zuletzt:

eine besondere Atmosphäre. Begleitet von einem 360-Grad-Ausblick auf die 400-Hektar-Erlebniswelt von Porsche Leipzig.

Bis zu 500 Personen finden hier bei Tagungen Platz. Bei zusätzlicher Nutzung der Galerie sogar 680 Personen im Rahmen einer festlichen Abendgala. Von jedem dieser Plätze aus gut zu sehen:

die Bühne – für Showacts oder auch als Tanzfläche nutzbar.

Natürlich darf bei einem Event auch die kulinarische Komponente nicht vernachlässigt werden. Deshalb bietet Ihnen unser Restaurant auf der gleichen Ebene mit seinen verschiedenen Bereichen diverse Cateringmöglichkeiten. Ob Kaffeepause, Buffet oder ein exklusives Menü – gern stellen wir uns auf Ihre kulinarischen Wünsche ein.

Was wir Ihnen hier servieren, lässt auch bei größeren Events keine Wünsche offen. Und da auch das Auge gern mitisst, stellt unser Front Cooking – die Zubereitung von Speisen in direkt einsehbaren Bereichen – eine zusätzliche Bereicherung des kulinarischen Erlebnisses dar.

Fazit: Die großzügigen Dimensionen, professionelles Catering und eine hochmoderne technische Ausstattung ermöglichen die Umsetzung von kompletten Tagungen oder Events im Porsche Auditorium.

Gerne stehen wir Ihnen auch bei der Auswahl passender Künstler, der Dekoration oder anderen individuellen Gestaltungswünsche zur Seite.

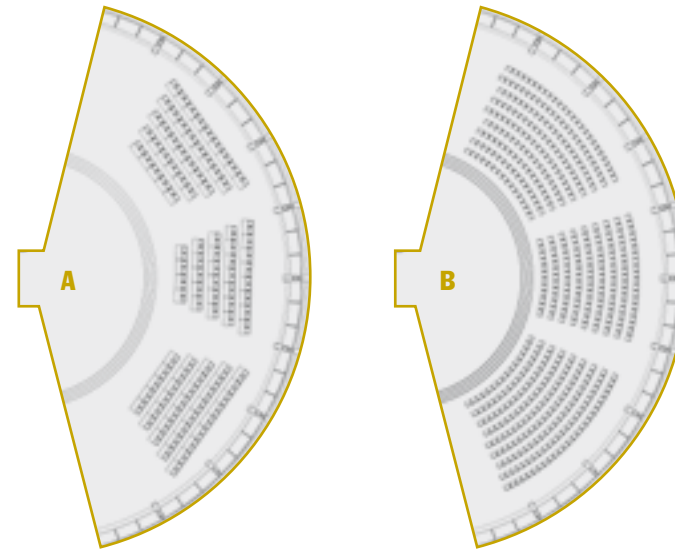




## Ebene 3


### 1 Porsche Auditorium

**Konferenzbestuhlungen**  
A. Parlamentarisch: bis zu 200 Personen  
B. Reihe: bis zu 500 Personen



Nutzungsmöglichkeiten			
Galaveranstaltungen, Präsentationen, Shows, Tagungen, Kongresse, Ausstellungen	660 m <sup>2</sup> x 7,90 m (Fläche x Höhe)	Bühnenfläche: 160 m <sup>2</sup> x 0,50 m (Fläche x Höhe), max. Flächenlast 5 kN/m <sup>2</sup> , nur für vierrädrige und gummbereifte Fahrzeuge bis max. 3,5 t Gesamtgewicht	Branding Rednerpult, Raum kann komplett verdunkelt werden
2 WUXGA-Projektoren (1920 x 1200 Pixel, 20.000 Lumen), 2 Leinwände (je 5 m x 5 m), HDMI-Computeranschluss, VGA-Computeranschluss (Bühne und Regie), SDI-Projektoranschluss (Bühne)	BOSE® Mehrzonenbeschallung für Präsentationston, Hintergrundmusik, drei Funkmikrofone	Grundbeleuchtung partiell dimmbar, DMX-Showbeleuchtung, RGBW-LED-Akzentbeleuchtung	230 V, 16 A 2 x 400 V, 63 A CEE (Bühne) 2 x 400 V, 63 A CEE (Bühnendecke)

Die Angaben zu Kraftstoffverbrauch und CO<sub>2</sub>-Emissionen finden Sie auf Seite 68.





## Ebene 3

### 1 Porsche Auditorium

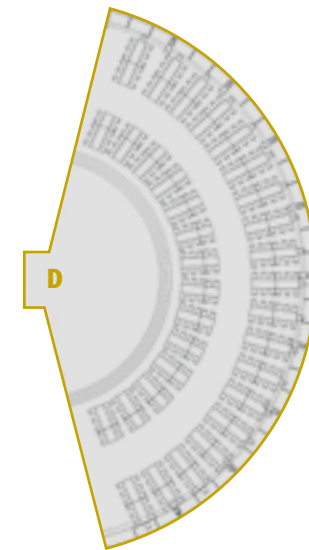
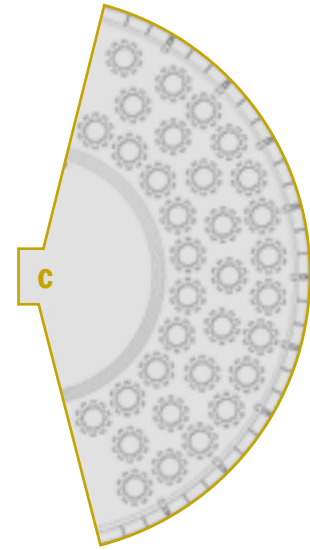
#### Galabestuhlungen

**C. Bankett:** bis zu 330 Personen

**D. Tafel:** bis zu 400 Personen (o. Abb.)

**E. Stehtische:** bis zu 450 Personen (o. Abb.)

**F. Mischbestuhlung (inkl. Galerie):** bis zu 800 Personen (o. Abb.)





## Ebene 3

**2 Restaurant**  
Front Cooking und Freeflow

### Bestuhlung

**Bankett:** bis zu 50 Personen  
**Stehische:** bis zu 300 Personen  
**Tafel Front Cooking:** bis zu 60 Personen  
**Tafel Freeflow:** bis zu 100 Personen



Nutzungsmöglichkeiten  		
Stehempfang, Galaabende, Dinner	400 m <sup>2</sup> x 2,80 m (Fläche x Höhe)	Menü- und Buffetkarten können mit dem Veranstalterlogo versehen werden
		
BOSE® Beschallung für Hintergrundmusik, ein Funkmikrofon	Grundbeleuchtung dimmbar, RGBW-LED-Akzentbeleuchtung	230 V, 16 A 400 V, 16 A CEE



## Ebene 3

**3 Snackbereich Ost, West**

### Bestuhlung

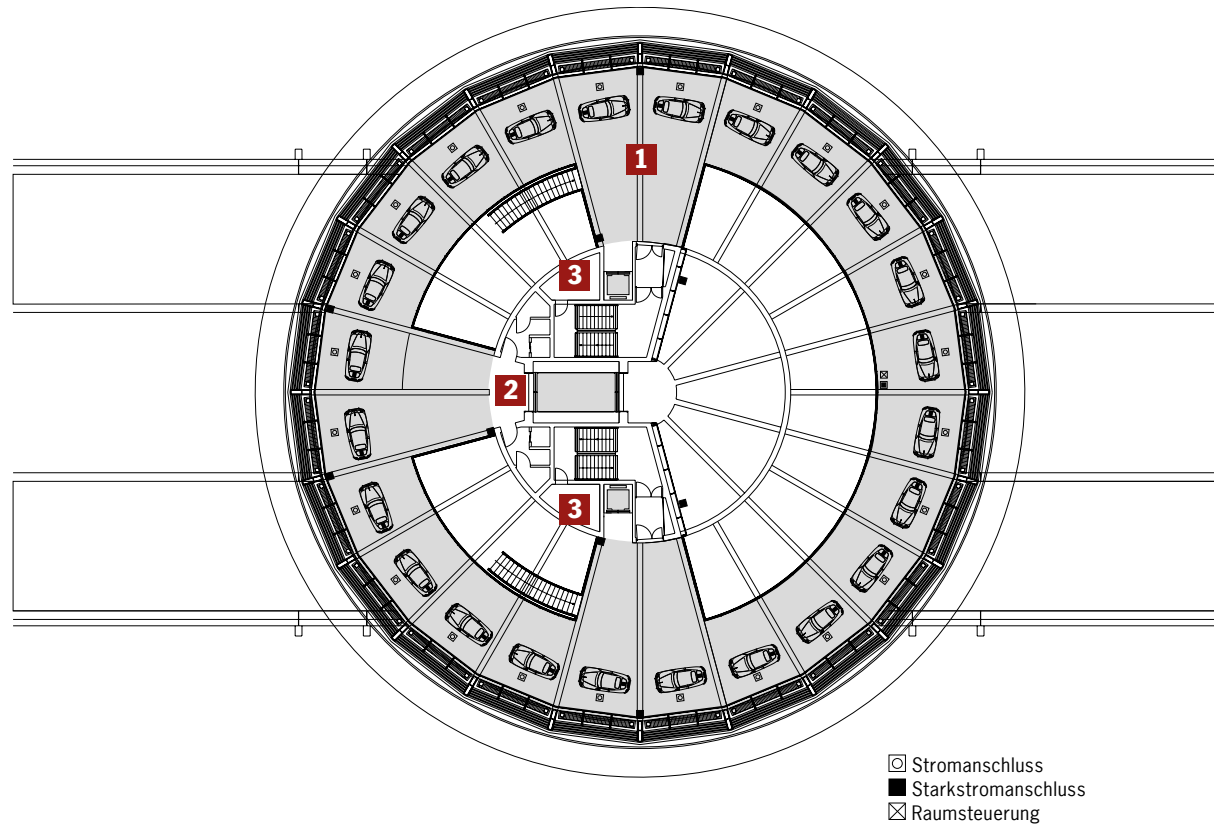
**Stehische:** bis zu 80 Personen



Nutzungsmöglichkeiten 		
Kaffeepausen, Get-together, Fingerfoodbuffet	25 m <sup>2</sup> x 2,80 m (Fläche x Höhe)	
		
BOSE® Beschallung für Hintergrundmusik	Grundbeleuchtung dimmbar, RGBW-LED-Akzentbeleuchtung	230 V, 16 A



- 1 Galerie/Museum
- 2 Großer Aufzug
- 3 Kleiner Aufzug Ost, West



## Moderne Veranstaltungsräume gibt es viele. Dieser hat auch einen Bezug zur Geschichte.

Auf der vierten Ebene, dem Galeriering, kommen Ihre Gäste der Porsche Historie ganz nah. Hier sehen sie eine Ausstellung mit vielen seltenen und wertvollen Originalen. Die Fahrzeugausstellung hat wechselnde Themenschwerpunkte und kann auf unterschiedliche Art und Weise genutzt werden. Etwa für einen Empfang, ein Galadinner oder als Ausstellungsfläche für Messen.

Die Galerie umspannt den kompletten Kreis entlang der geneigten Wand des Kundenzentrums. Dass hier oben eine besondere Stimmung herrscht, liegt auch an der spannungsvollen Architektur: Von der Galerie aus haben Ihre Gäste einen Blick auf das eine Ebene tiefer gelegene Porsche Auditorium. Sollten Sie sich für eine Tagung im Porsche Auditorium entscheiden, kann der

Galeriering auch als Cateringbereich genutzt werden. So erleben Ihre Gäste die Porsche Geschichte direkt und hautnah. Und während sie das exklusive Buffet genießen oder einen Rundgang durch die Fahrzeugausstellung machen, gibt es viele Gelegenheiten, miteinander entspannt ins Gespräch zu kommen.





## Ebene 4

**1** Galerie/Museum

### Bestuhlung

- A. Tafel:** bis zu 280 Personen
- B. Bankett:** bis zu 300 Personen
- C. Stehtische:** bis zu 400 Personen



### Nutzungsmöglichkeiten



Stehempfang, Galaabende, Dinner, Produktpräsentationen, Messen

960 m<sup>2</sup> x 4,00 m (Fläche x Höhe),  
Dachschräge bis zu 4,40 m

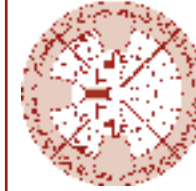
Spantenträger und Kernbetonwände  
individuell zu beleuchten  
(z. B. in Firmenfarbe), individuelle  
Gestaltung von Großbildleinwänden  
in den 24 Wandsegmenten möglich



BOSE® Beschallung für Hintergrund-  
musik, ein Funkmikrofon

Grundbeleuchtung partiell dimmbar,  
RGBW-LED-Akzentbeleuchtung

230 V, 16 A  
400 V, 16 A CEE  
400 V, 32 A CEE



## Ebene 4

- 2** Großer Aufzug
- 3** Kleiner Aufzug Ost, West

Großer Aufzug Tragfähigkeit	Länge
6.000 kg	5,65 m
Breite	Höhe
2,78 m (in dem Bereich von 0,75 m bis 0,98 m über dem Boden wird die Breite durch ein Bedienpult um 0,12 m reduziert)	2,05 m

Kleiner Aufzug Ost, West Tragfähigkeit	Länge
1.000 kg	Ost: 1,38 m West: 1,60 m
Breite	Höhe
Ost: 1,60 m West: 1,45 m	Ost: 2,28 m West: 2,12 m





# Rahmenprogramm

**FIA-zertifizierte Porsche Rundstrecke.**

**Geländestrecke mit 15 Herausforderungen.**

**Wo ließe sich Ihr Business-to-Business-Event  
besser emotionalisieren?**



## Bitten Sie Ihre Gäste, nach Ihrer Tagung noch einmal Platz zu nehmen. Hinter dem Lenkrad.

Die Fahrt in einem der aufregendsten Fahrzeuge – auf einer der aufregendsten Strecken. Bei Porsche Leipzig lässt sich Geschäftliches mit packenden Fahrerlebnissen verbinden. Ob im „Renntaxi“, beim freien Fahren oder bei einem Fahrtraining mit einem professionellen Porsche Instrukteur: Wir zeigen Ihnen Gästen, woher ein Porsche kommt – und wozu er fähig ist.

Die Länge der Rundstrecke: rund 3.700 m – auf der Ideallinie. Die Breite: 12 m. Sämtliche sicherheitstechnischen Voraussetzungen für professionellen Motorsport sind erfüllt. Mit FIA-Zertifikat. Das werden Sie selbst schnell feststellen. In jeder Hundertstelsekunde. Und in jeder legendären Kurve. Denn die Rundstrecke zitiert berühmte Rennstreckenabschnitte der Motorsportwelt. Bereits in der ersten, der Suzuka S nachempfundenen Kurve ist Konzentration gefragt. Spüren Sie in der nächsten Rechtskurve, die nach dem Vorbild der Sunset Bend von Sebring erstellt wurde, wie die Fliehkräfte an Ihnen arbeiten. Die folgende Kurve erinnert mit ihrer extremen Enge an die Monaco-Loews-Kurve.

Nach einer weiteren Haarnadelkurve, die dem Victoria Turn aus Brasilien nachempfunden ist, überfahren Sie am Ausgang unserer Mobil 1 S-Kurve die Curbs wie auf der Nürburgring-Grand-Prix-Rennstrecke.

Weiter geht es durch die Curve di Lesmo, bevor Sie in der Schikane aus Spa-Francorchamps einen harten Links-rechts-links-Schwung auf den Asphalt legen müssen. Ihre letzte Herausforderung vor Start und Ziel: eine der Suntory Corner nachempfundene Kurvenkombination.

Der Auftakt in die nächste Runde: Sie tauchen von einer 10 m hohen Serpentine in die Corkscrew ähnlich der von Laguna Seca ein. Oder durchfahren eine 180-Grad-Kurve wie die Parabolica von Monza.

Das große Fieber packt Sie auch beim Karussell, einem originalgetreuen Nachbau der legendären Nürburgring-Nordschleifensteilkurve, das zusätzlich in die Rundstrecke integriert werden kann.

Die neue Dynamikstrecke mit ihrer bewässerbaren Dynamikfläche von über 150 m Länge und der ebenfalls bewässerbaren Kreisbahn mit einem Durchmesser von 120 m sorgt für noch mehr Performance auf insgesamt 2,2 km Länge. Mit einer Breite von 6,5 m ist sie keine Rennstrecke im klassischen Sinne, sondern hat vielmehr Landstraßencharakter.

Der Abschnitt kann mit der Rundstrecke kombiniert oder auch unabhängig davon befahren werden. Insgesamt entstehen so über 10 verschiedene Streckenvarianten, die zahlreiche Fahrsektionen und unterschiedliche Trainingsinhalte in allen Schwierigkeitsgraden ermöglichen.

Nehmen Sie die Herausforderung auf Asphalt an. Jenseits aller Alltagsbeschränkungen. Und immer hart am Limit.

Natürlich bieten wir Ihnen attraktive Fahrevents auch unabhängig von einer Tagung im Kundenzentrum. Kommen Sie mit Ihren Wünschen auf uns zu und fragen Sie nach den genauen Modalitäten für die Anmietung der Strecke.



### Geführtes Fahren.

Testen Sie unterschiedliche Modelle unserer Marke und erleben Sie beeindruckende Fahreigenschaften unter professioneller Anleitung – hinter einem vorausfahrenden Instrukteurfahrzeug, auf der Ideallinie.

### Taxifahrten.

Einsteigen – anschnallen – festhalten. Den Rest erledigen wir. Ob mit 911 GT3, 911 Turbo, Cayenne, Panamera, Macan oder sogar einem reinrassigen Rennfahrzeug, dem 911 GT3 Cup – Herzklopfen und Bauchkribbeln inklusive.

### Sektionstraining.

Beim Sektionstraining unter Anleitung eines erfahrenen Instrukteurs steigern Sie Ihre fahrerische Performance, prüfen Ihre Geschicklichkeit und das Reaktionsvermögen. Es erwarten Sie Trainingssektionen wie zum Beispiel Slalom, Bremsen oder ein schneller Spurwechsel.

### Freies Fahren.

Nach dem geführten Fahren und einem Sektionstraining genießen Sie das sportliche Fahren auf der Rundstrecke. Bestimmen Sie Ihr eigenes Tempo durch herausfordernde Kurvenpassagen auf der Suche nach der „perfekten“ und vor allem sicheren Linie.

Die Angaben zu Kraftstoffverbrauch und CO<sub>2</sub>-Emissionen finden Sie auf Seite 68.

## 1 Sunset Bend

### Sebring/USA

**Charakter:** Rechtskurve

**Länge:** 276,52 m

**Radien:** 59 m, 137 m

**Instrukteurstipp:** 3. Gang. Ziel ist es, den Eingang perfekt zu treffen, die Curbs nur leicht zu berühren und mit konstantem Lenkeinschlag und progressiver Beschleunigung die Kurve zu durchfahren.

## 2 Loews

### Monte Carlo/Monaco

**Charakter:** Rechtskehre mit leichter Steigung (U-Turn)

**Länge:** 72,50 m

**Radius:** 21 m

**Instrukteurstipp:** 2. Gang. Hart bremsen, zu hohe Kurveingangsgeschwindigkeit vermeiden und sehr spät einlenken. Die Lenkung früh öffnen und den Schwung auf die nachfolgende Gerade mitnehmen.

## 3 Victoria Turn

### Rio de Janeiro/Brasilien

**Charakter:** Linkskurve mit kaum spürbarer Neigung (U-Turn)

**Länge:** 124,08 m

**Radius:** 29 m

**Instrukteurstipp:** 2. Gang. Auf den späten Einlenkpunkt achten. Das Fahrzeug leicht gebremst durch die Senke Richtung Scheitelpunkt führen. Ab der Steigung konsequent beschleunigen und die Curbs nutzen.

## 4 Mobil 1 S

### Nürburgring/Deutschland

**Charakter:** Rechts-links-Kombination

**Länge:** 129,44 m

**Radien:** 86 m, 69 m

**Instrukteurstipp:** 2. oder 3. Gang – je nach Modell. Auf der Anfahrt dem leichten Bogen folgen. Früh einlenken. Leicht auf der Bremse zum 1. Scheitelpunkt ziehen. Curbs nutzen, Rollphase vermeiden und das Fahrzeug auf Zug halten. Achtung bei Regen: Rutschgefahr am Ausgang.

## 5 Curve di Lesmo

### Monza/Italien

**Charakter:** Rechtskurve (oval)

**Länge:** 509,96 m

**Radien:** 110 m, 118 m

**Instrukteurstipp:** 3. Gang. Je nach Modell können unterschiedliche Linien am Eingang gewählt werden. Die Blickführung früh zum Scheitelpunkt richten. Den unterschiedlichen Kurvenradien durch Variation der Gaspedalstellung folgen.

## 6 Bus Stop

### Spa-Francorchamps/Belgien

**Charakter:** Links-rechts-links-Schikane

**Länge:** 52,33 m

**Radius:** 19 m

**Instrukteurstipp:** 2. Gang. Es gilt der Grundsatz: gerade hineinbremsen, gerade herausbeschleunigen. Ein- und Ausgang mit einem gezielten Lenkeinschlag verbinden und die Curbs dabei nutzen. Untersteuern vermeiden und eher spät Gas geben.

# Rundstrecke



## B Kreisbahn

**Funktion:** dient als Trainingsfläche für den Umgang mit instabilen Fahrzuständen. Hierfür kann die Kreisbahn bewässert werden. Von „leichter Nässe“ bis „Monsunregen“. Beste Bedingungen für Driftübungen und um Erfahrungen im Über- sowie Untersteuern zu sammeln.

## 11 Karussell

### Nürburgring/Deutschland

**Charakter:** überhöhte Steilkurve (180 Grad)

**Länge:** 158 m

**Radius:** 34 m

**Instrukteurstipp:** 2. Gang. Bei der Einfahrt in die Schräge auf den exakten Einlenkpunkt achten und die Kurve mit konstanter Geschwindigkeit durchfahren. Beim Verlassen nicht zu hart ans Gas gehen und Übersteuern vermeiden.

## 10 Suzuka S

### Suzuka/Japan

**Charakter:** Links-rechts-Kombination

**Länge:** 215,84 m

**Radien:** 73 m, 169 m

**Instrukteurstipp:** 3. Gang. Auf ein nervöses Heck achten, da sich Einlenken und Bremsen überlagern. Nach der Einfahrt früh wieder dosiert ans Gas gehen. Curbs in die Linie einbeziehen. Ruhig und gezielt lenken. Rollphasen und Übersteuern vermeiden.

## 9 Parabolica

### Monza/Italien

**Charakter:** Rechtskurve

**Länge:** 219,91 m

**Radius:** 70 m

**Instrukteurstipp:** 3. Gang. Auf den späten Einlenk- und Scheitelpunkt achten. Weit in die Kurve hineinblicken, den Scheitelpunkt anvisieren und das Auto über das Gaspedal lenken.

## 8 Corkscrew

### Laguna Seca/USA

**Charakter:** Rechts-links-rechts-Kombination

**Länge:** 252 m

**Radien:** 20 m, 25 m

**Instrukteurstipp:** 2. Gang. Bei der Einfahrt den Blick nach oben richten. Bereits vor der Kuppe anbremsen und das Fahrzeug präzise darüber und durch die enge Linkskurve führen. Am Ausgang der Rechtskurve behutsam beschleunigen, um das Fahrzeug stabil zu halten.

## 7 Suntory Corner

### Shizuoka/Japan

**Charakter:** Rechts-links-Kombination

**Länge:** 177,19 m

**Radien:** 38 m, 66 m, 189 m

**Instrukteurstipp:** 2. Gang. Auf der Zufahrt zur engen Linkskurve stark bremsen. Das Gas sorgfältig dosieren. Nach der Linkskurve maximal bis zur Fahrbahnmitte heraustragen lassen, um durch die Rechtskurve optimal zu beschleunigen.

## A Dynamikfläche

**Funktion:** gebaut zur Simulation von Extremsituationen mit realen Geschwindigkeiten. So kann sich der Fahrer in sicherer Umgebung an die eigenen Grenzen und die der Physik herantasten. Etwa bei Slalomfahrten, Brems- und Ausweichübungen. Das Ziel: die Beherrschung dieser fahrphysikalischen Grenzbereiche.



## Hindernisse überwindet man am besten gemeinsam. Das gilt nicht nur fürs Business.

Nicht alle suchen das sportliche Erlebnis auf asphaltierten Straßen. Viele mögen die Verbindung von Sport und Abenteuer, wie sie im Cayenne auf unserer Geländestrecke möglich ist. Eine Strecke, die einem Fahrer viel Geschicklichkeit abverlangt. Insgesamt 6 km, die Ihre Gäste mit 15 herausfordernden Testabschnitten erwarten.

Bei diesem Fahrevent lernen sie das Offroad-Fahren kennen. Und die richtig harten Herausforderungen im Gelände. Die Fahrer überqueren Bunker. Erklettern

einen steilen Gebirgspfad. Bewältigen eine Wasserdurchfahrt. Überwinden eine Schräghangbahn mit bis zu 35° Neigung. Oder bezwingen mit viel Geschicklichkeit eine Rampe mit 80% Steigung.

Ihre Gäste erleben Hügellandschaft, Schotterpiste und Schlammstrecke. Sie erleben den Cayenne. Und sie erleben Autofahren am physikalisch-technischen Limit. Ein faszinierendes Event, das in einer biotopisch strukturierten Landschaft stattfindet. Mehr

als 100 Hektar, die gleichzeitig auch Heimat für Wildpferde und Auerochsen sind. Die Geländestrecke ist eine Herausforderung – erfahrene Instrukteure stehen Ihnen jederzeit mit Fahrטיפps zur Seite.

Ein weiterer Vorschlag für die Sommermonate: Sie schicken Ihre Gäste einfach mal in die Prärie. Gemeint ist natürlich unser gleichnamiger Tagungsraum für Meetings mit bis zu 15 Personen. Für ein zünftiges Barbecue mit bis zu 100 Personen steht Ihnen hier auch eine Terrasse zur Verfügung.

Die Angaben zu Kraftstoffverbrauch und CO<sub>2</sub>-Emissionen finden Sie auf Seite 68.



## 1 Schotterstrecke

Schneematsch oder Schlamm: Der lose aufgelegte Gleisschotter simuliert beides zur selben Zeit. Eingraben? Kann passieren. Bei ungleichmäßiger Fahrweise.

**Instrukteurstipp:** mit konstanter Geschwindigkeit fahren. Der Offroad-Modus gibt zusätzliche Traktion.

## 2 Sandstrecke

Es geht in die Wüste. Zumindest für ein kurzes Stück. Die Herausforderung: ein halber Meter tiefer Sand, den es zu durchqueren gilt. Eingraben? Fast unmöglich. Dank dem Porsche Traction Management (PTM).

**Instrukteurstipp:** gleichmäßige Geschwindigkeit halten. Nicht unkontrolliert Gas geben.

## 3 Baumstammsimulation

Das Ziel: vor Augen. Der Weg dorthin: alles andere als leicht. Durch verschiedene Betonzylinder, die ein Durchkommen erschweren werden.

**Instrukteurstipp:** ruhige und vorsichtige Fahrweise.

## 4 Extremrampe

Wie man 80% Steigung überwindet? Mit 100% Mut. Eine extreme Herausforderung für den Fahrer. Und den Beifahrer. Wie man die Mutprobe besteht? Mit dem elektronisch geregelten Allradsystem.

**Instrukteurstipp:** bergauf gleichmäßig und sehr vorsichtig fahren. Bergab mit Hilfe der Porsche Hill Control (PHC).

## 5 Achsverschränkung

Es geht in die Luft. Links und rechts zueinander versetzte Steinhügel bringen das Fahrzeug über die Querachse zum Kippen. Dabei hängen die jeweils diagonal gegenüberliegenden Räder in der Luft und werden vom automatischen Bremsendifferenzial (ABD) abgebremst.

**Instrukteurstipp:** in Zeitlupe und behutsam durchfahren.

## 6 Steintreppe

Der einzige Weg nach oben? Die Treppe. Der Weg nach unten: auch. Die Räder verlieren Bodenkontakt? Kein Problem. Mit der Porsche Hill Control (PHC) wird der Weg geebnet.

**Instrukteurstipp:** Schritttempo fahren bei konstanter Drehzahl.

## A Prärie

Unser Tagungsraum für Meetings mit bis zu 15 Personen. Für ein Barbecue mit bis zu 100 Personen steht hier auch eine Terrasse zur Verfügung.

## 7 Walddurchfahrt

Dieser Waldausflug wird kein Spaziergang. Verschiedene Steinhügel, eine Grabenquerung sowie ein Schräghang mit bis zu 30% Steigung und 25° Neigung kreuzen den Weg.

**Instrukteurstipp:** bei der Luftfederung das Sondergeländeneiveau einstellen. Das Fahrzeug langsam und vorausschauend bewegen.

## 8 Schräghangbahn

Jetzt wird es richtig schräg. Höchste Konzentration und etwas Mut sind hier erforderlich. Denn das Fahrzeug neigt sich extrem zur Seite. Um 25° auf gerader Fahrbahn und sogar um bis zu 35° in der Kurve. Mitfahrer: gut festhalten.

**Instrukteurstipp:** langsam und kontrolliert fahren. Übermäßiges Lenken vermeiden.

## 9 Wallüberfahrt

Gefragt ist eine ruhige Hand. Denn es wird eng. Die Fahrbahn: schmal. Der Untergrund: rutschig. Hier ist vor allem Präzision gefragt.

**Instrukteurstipp:** bei der Luftfederung das Sondergeländeneiveau einstellen, um ein mögliches Aufsetzen zu vermeiden. Das Porsche Traction Management (PTM) unterstützt dabei.

# Geländestrecke



## 15 Wasserdurchfahrt

Fenster und Türen geschlossen halten. Denn es wartet eine bis zu 50 cm tiefe Wasserdurchfahrt mit 100 m Länge. Die besondere Konstruktion der Cayenne Karosserie sorgt dafür, dass keiner baden geht.

**Instrukteurstipp:** Schritttempo fahren.

## 14 Knüppeldamm

Wir legen Steine in den Weg. Genauer gesagt: Holzstämmen, die es zu überqueren gilt. Unwegsamer kann ein Gelände kaum sein. Das automatische Bremsendifferenzial (ABD) hilft Unebenheiten auszugleichen.

**Instrukteurstipp:** sehr behutsam und langsam fahren.

## 13 Schlammweg

Fester Untergrund? Fehlanzeige. Spurhalten? Fast unmöglich. Eine echte Herausforderung im tiefen Schlamm.

**Instrukteurstipp:** ruhig und beständig in den Spurrillen fahren. Übermäßiges Lenken vermeiden. Die Hinterachs-Quersperre liefert entsprechend hohe Traktion.

## 12 Hüggellandschaft

Ein permanentes Auf und Ab – nur der Fahrspaß bleibt konstant. Dazwischen: eine Panzerbrücke, die es zu meistern gilt.

**Instrukteurstipp:** zügig fahren, mit Ausnahme der Panzerbrücke. Bergauf unterstützt das Porsche Traction Management (PTM), bergab die Porsche Hill Control (PHC).

## 11 Erdstrecke

Augen auf und durch. Durch sumpfiges Gelände. Durch Kurven, Schlamm und Matsch. In tiefen Spurrillen.

**Instrukteurstipp:** zügig auf der Geraden, gemäßigt in den Kurven.

## 10 Bunkerüberfahrten

Gut festhalten. Der Weg über die alten Bunker im Gelände wird holprig. Die Fahrt: ein Auf und Ab. Die Sicht: begrenzt.

**Instrukteurstipp:** das Fahrzeug gemäßigt bewegen. Bergab unterstützt die Porsche Hill Control (PHC).



## Einen Porsche auf der Straße zu bewegen, ist ein faszinierendes Erlebnis. Das gilt auch für den Weg dorthin.

Sie suchen noch einen spannenden Rahmen für Ihre Veranstaltung? Oder möchten Ihr Wissen über moderne Produktionstechniken wie Just-in-time, Just-in-sequence und Kanban vertiefen? Übergeben Sie uns das Wort. Ermöglichen Sie Ihren Gästen und sich selbst einen faszinierenden Blick hinter die Kulissen. Verfolgen Sie den Bau des Panamera, des Macan und des Cayenne im Rahmen einer Werksführung. In präziser Handarbeit. Und mit viel Liebe zum Detail.

Der Höhepunkt: die Hochzeit – die Verbindung von Antriebsstrang und Fahrwerk mit der Karosserie. Einer der emotionalsten Momente im Automobilbau. Selbstverständlich wird die Werksführung von einem erfahrenen Kundenbetreuer begleitet, der individuelle Fragen gerne beantwortet. Klar und verständlich. Nicht zuletzt durch den Einsatz von digitalen Headsets für jeden einzelnen Gast. Die Dauer? Viel zu kurz. Denn es gibt viel zu sehen, viel zu erzählen und viel zu bewundern.

An unserer Werksführung können bis zu 120 Personen teilnehmen. Mit den neu gesammelten Eindrücken ist auf Ihrem Event für viel Gesprächsstoff gesorgt. Ein faszinierendes Erlebnis eben.



# Informationen

So wichtig wie das Ziel: die Vorbereitung.  
Ihr Streckenplan für ein gelungenes Event.



Die Angaben zu Kraftstoffverbrauch und CO<sub>2</sub>-Emissionen finden Sie auf Seite 68.



## Porsche Leipzig digital: mehr Faszination mit jedem Klick.

### Ihre Veranstaltung in unserer App.

Die Möglichkeiten für ein individuelles Event bei uns sind vielfältig. Auch in digitaler Hinsicht. Etwa mit unserer Porsche Leipzig App. Sie gewährt viele spannende Einblicke und Hintergrundinformationen zu Porsche Leipzig, den Strecken und Fahrzeugen. Aber vor allem: auch zu Ihrer eigenen Veranstaltung. Denn wir bieten Ihnen die Option, unsere App Ihrem Unternehmen und Ihrer Veranstaltung anzupassen. So können

Sie beispielsweise das Erscheinungsbild der App mit Ihrem Firmenlogo und Ihren Farben gestalten. Zudem besteht die Möglichkeit, Ihre Veranstaltungsagenda oder Zusatzinformationen zu Ihrem Event und eine Indoornavigation zu hinterlegen. Auch ein persönlicher Login mit individualisierter Ansprache ist Teil des Angebots. Natürlich stehen Ihren Gästen zudem auch die vielen spannenden Anwendungen der Porsche Leipzig App zur Verfügung.

Schon neugierig, wie die Funktionen der App für Ihre Veranstaltung genau funktionieren? Dann testen Sie sie doch einfach gleich selbst. Laden Sie sich die App über Apple iTunes® oder im Google® Play Store kostenfrei herunter. Dann einfach den QR-Code scannen – und schon gelangen Sie direkt zu einer Testversion. Beste Einblicke garantiert.

### Beispielveranstaltung



1. Porsche Leipzig App downloaden.
2. QR-Code unter Login mit der Porsche Leipzig App scannen.
3. Beispielveranstaltung testen.

### Highspeed-WLAN für Ihr Event.

Das gilt in Leipzig an jedem Ort – und bei jeder Veranstaltung. Deshalb bieten wir unseren Gästen im gesamten Haus einen frei zugänglichen Hotspot. Zusätzlich stellen wir Ihnen auf Wunsch weitere personalisierte WLANs mit einer synchronen Datenübertragungsrate von

bis zu 750 Mbit zur Verfügung. Diese speziellen Zugänge stehen bei Ihrer Veranstaltung dann nur einem von Ihnen verifizierten Personenkreis offen. Das garantiert Ihnen viel Flexibilität, beste Performance. Und vor allem: Vertraulichkeit.

### Unser Eventportal.

Unser Online-Portal speziell für Veranstalter liefert Ihnen weitere Möglichkeiten, Ihr Event optimal vorzubereiten. Von 3D-Ansichten unserer Räumlichkeiten bis hin zum Download von Fotos und Filmsequenzen. Unter [www.porsche-leipzig.com/eventportal](http://www.porsche-leipzig.com/eventportal) erfahren Sie mehr.





- Anfahrt Lieferverkehr
- Anfahrt Besucher
- Bus 91E, Porsche Nordtor
- Bus 91, Porsche Südtor
- Bus 91, Porsche Tor 3
- Bus 91, GVZ Nord/Porschestraße

## Leipzig: viel mehr als der Startpunkt zur Rundstrecke.

Wer Leipzig besucht, sollte sich Zeit nehmen. Für Porsche. Aber auch für die Stadt selbst. Die Sehenswürdigkeiten des bekannten Messe- und Handelszentrums mit einer der ältesten deutschen Universitäten sind vielfältig. Genau wie seine Geschichte. So haben nicht nur Bach, Mendelssohn, der Thomanerchor und Goethe hier ihre Spuren hinterlassen. Sondern auch

die jüngste Vergangenheit: Denn die friedliche Revolution der Bürger der DDR im Herbst 1989 hatte hier ihren Ausgangspunkt.

Das historische Stadtzentrum mit seinen architektonisch einmaligen Passagen ist der ideale Ort zum Entdecken und Erleben. Zum Entspannen lädt das umliegende Neuseenland ein, das im

Rahmen der umfangreichen Renaturierung ehemaliger Braunkohlegebiete entstanden ist.

Mit einer Vielzahl von Hotels unterschiedlicher Kategorien bietet Leipzig für jeden die passende Unterkunft. Und wie Sie von dort – oder direkt von zu Hause – zu uns und Ihrer Veranstaltung finden, sehen Sie oben.



# Notizen

A large grid of dashed lines for taking notes, spanning the right side of the page.

	Verbrauch (in l/100 km)			CO <sub>2</sub> -Emissionen kombiniert (in g/km)
	Innerorts	Außerorts	Kombiniert	
911 Carrera 4S	12,4–10,3	6,8–6,6	8,9–7,9	204–180
911 Carrera 4S Cabriolet	12,6–10,4	6,8–6,7	9,0–8,0	208–184
911 Turbo S	11,8	7,5	9,1	212
718 Boxster S	10,7–9,5	6,5–6,0	8,1–7,3	184–167
Macan S	11,6–11,3	7,6–7,3	9,0–8,7	212–204
Macan GTS	11,8–11,4	7,8–7,4	9,2–8,8	215–207
Cayenne S	13,0–12,4	8,0–7,8	9,8–9,5	229–223

